

# BIOMAX 16~30




Fig.1 Kedlens top og rensedæksel til røg kassen aftages



Fig.2 Udtag alle turbolatorene (rør)




Fig.3 Rense sættet samles



Fig.4 Fasthold top af turbolatorene med strips



Fig.5: Fire turbolatorene placeres som på billedet  
Husk at klippe enderne af strips.




Fig.6 : Røggasttemperatur kan øges/sænkes ved at udtage/ indsætte turbolatorer.



Fig.7: Sænk rensesættet ned i rør rørene



Fig.8 : Rense sættet placeres vandret og turbolatorene  
Husk at fjerne strips.

Fig. 9: Monter rensedæksel og fjern plast prop på top pladen til kedlen. Der bores et Ø12mm hul til gennemføring af rensetræk.

BioMax16 rørrensesæt  
Vare nr. 30 3005 200

BioMax30 rørrensesæt  
Vare nr. 30 3005 202



Så er rensningen af røg rørene i BioMax kedlen blevet lettere.

Aktiver rensesættet en gang daglig, eller oftere.